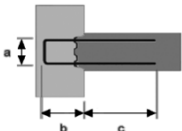
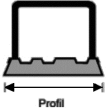


# euro Bewehrungsanschluss Standardtypen

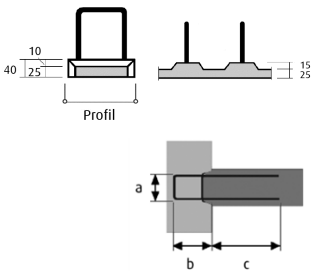
## Bewehrungsanschluss EURO RSH



Profilhöhe  
Stahl Ø 10 = 3,5 cm  
Stahl Ø 12 = 4,5 cm

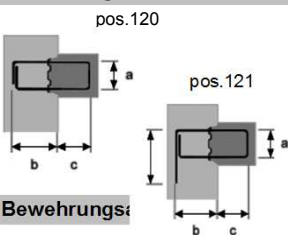
RSH Pos.	WD cm	kg m <sup>1</sup>	Profil cm	Stahl Ø	T= cm	Masse cm			L= cm	Preis per m1	einheit m1
						a	b	c			
105	18-20	6,1	17	10	15	14	15	50	125	90.00	60
107	18-20	9,2	17	12	15	14	15	60	125	110.00	60
109	18-20	10,7	17	12	15	14	20	60	125	114.00	60
108	18-20	10,3	17	12	15	14	25	60	125	117.00	60
110	20-25	6,2	19	10	15	16	15	50	125	93.00	60
112	20-25	9,4	19	12	15	16	15	60	125	117.00	60
114	20-25	10,0	19	12	15	16	20	60	125	118.00	60
113	20-25	10,5	19	12	15	16	25	60	125	122.00	60
129	25-30	6,3	21	10	15	18	15	50	125	95.00	60
130	25-30	9,5	21	12	15	18	15	60	125	117.00	60
131	25-30	10,0	21	12	15	18	20	60	125	120.00	60
132	20-25	10,5	21	12	15	18	25	60	125	124.00	60
115	30	6,4	25	10	15	22	15	50	125	100.00	60
117	30	9,5	25	12	15	22	15	60	125	122.00	60
119	30	10,0	25	12	15	22	20	60	125	125.00	60
118	30	10,6	25	12	15	22	25	60	125	129.00	60

## Bewehrungsanschluss EURO RSV



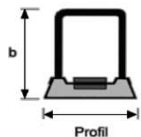
RSV Pos.	WD cm	kg m <sup>1</sup>	Profil cm	Stahl Ø	T= cm	Masse cm			L= cm	Preis per m1	Total m <sup>1</sup>
						a	b	c			
205	20-25	6,1	17	10	15	14	15	50	125	121.00	60
207	20-25	9,5	17	12	15	14	15	60	125	151.00	60
209	20-25	10,0	17	12	15	14	20	60	125	153.00	60
208	20-25	10,3	17	12	15	14	25	60	125	158.00	60
210	25-30	6,4	21	10	15	18	15	50	125	127.00	60
212	25-30	9,7	21	12	15	18	15	60	125	156.00	60
214	25-30	10,2	21	12	15	18	20	60	125	160.00	60
213	25-30	10,5	21	12	15	18	25	60	125	163.00	60

## Bewehrungsanschluss EURO RSK



RSK Pos.	WD cm	kg m <sup>1</sup>	Profil cm	Stahl Ø	T= cm	Masse cm			L= cm	Preis per m1	Total m <sup>1</sup>
						a	b	c			
120	20	3,1	15	10	15	12	15	15	125	113.00	60
<b>RSKX (X=45cm)</b>											
121	25	5,2	21	10	15	18	22	15	125	133.00	60

## Bewehrungs:



## RSHA

RSA Pos.	WD cm	kg m <sup>1</sup>	Profil cm	Stahl Ø	T= cm	Masse cm			L= cm	Preis per m1	Total m <sup>1</sup>
						a	b	c			
503	25	6,4	21	10	15	18	15	15	125	168.00	60
500	25	9,5	21	12	15	18	15	60	125	182.00	60
504	30	7,1	23	10	15	20	15	50	125	171.00	60
502	30	10,0	23	12	15	20	15	60	125	187.00	60

Preisstellung:

Gültigkeit:

technische Informationen:

Bestellungen:

exkl. MWSt.

Diese Bruttopreisliste ersetzt alle bisherigen Preislisten und ist gültig ab dem, 1.6.2017

[www.ebea.ch](http://www.ebea.ch)

[bestellung@ebea.ch](mailto:bestellung@ebea.ch)